













Bestellformular für das Explorer System

Kostenlose Faxnummer: 0800-001 05 45 | Mail: info@uniprox.de | PDF-Formular im Downloadbereich unter www.uniprox.de










Firmenstempel Kundennummer	Datum	Name Orthopädietechniker:in
	gewünschtes Lieferdatum	Ihre Bestellnummer
	Telefon für Rückfragen	Patienten-Code

Explorer Schaft Farbe  <input type="radio"/> weiß gelb  <input type="radio"/> weiß rot  <input type="radio"/> schwarz gelb  <input type="radio"/> schwarz rot	Seite <input type="radio"/> links  <input type="radio"/> rechts 	Gewinde <input type="radio"/> metrisch <input type="radio"/> zoll
	<input type="radio"/> rotationssymmetrisch <input type="radio"/> vollpersonalisiert	

Explorer Ring Farbe  <input type="radio"/> rot  <input type="radio"/> schwarz  <input type="radio"/> gelb	Größe <input type="radio"/> für Explorerschaft (EXP) <input type="radio"/> für Fremdschaft (STD)	Gewinde <input type="radio"/> metrisch <input type="radio"/> zoll
--	---	--

Explorer Bike Modul Farbe		
 <input type="radio"/> schwarz R-S	 <input type="radio"/> schwarz R-R	 <input type="radio"/> schwarz G-S
 <input type="radio"/> schwarz G-G	 <input type="radio"/> rot S-S	 <input type="radio"/> rot G-R
 <input type="radio"/> rot G-G	 <input type="radio"/> blau R-R	 <input type="radio"/> blau G-G

Größe <input type="radio"/> standard	Gewinde <input type="radio"/> metrisch <input type="radio"/> zoll	Spacer* mm
--	--	-------------------------------

Explorer Twin Modul Farbe		
 <input type="radio"/> schwarz R-S	 <input type="radio"/> schwarz R-R	 <input type="radio"/> schwarz G-S
 <input type="radio"/> schwarz G-G	 <input type="radio"/> rot S-S	 <input type="radio"/> rot G-R
 <input type="radio"/> rot G-G	 <input type="radio"/> blau R-R	 <input type="radio"/> blau G-G

Größe** <input type="radio"/> standard <input type="radio"/> groß	Gewinde <input type="radio"/> metrisch <input type="radio"/> zoll	Spacer* mm
--	--	-------------------------------

<p>Explorer Swim Modul Farbe</p> <p> <input type="radio"/> rot <input type="radio"/> schwarz <input type="radio"/> gelb <input type="radio"/> blau </p>	<p>Größe***</p> <p> <input type="radio"/> klein <input type="radio"/> standard </p>	<p>Gewinde</p> <p> <input type="radio"/> metrisch <input type="radio"/> zoll </p>	<p>Spacer</p> <p>Dieses Modul gibt es nur ohne Spacer.</p>
---	---	---	---

<p>Explorer Ball Modul Farbe</p> <p> <input type="radio"/> rot <input type="radio"/> schwarz <input type="radio"/> gelb <input type="radio"/> blau </p>	<p>Größe***</p> <p> <input type="radio"/> klein <input type="radio"/> standard </p>	<p>Gewinde</p> <p> <input type="radio"/> metrisch <input type="radio"/> zoll </p>	<p>Spacer*</p> <p>..... mm</p>
---	---	---	---

<p>Explorer Pinch Modul Farbe</p> <p> <input type="radio"/> schwarz R-S <input type="radio"/> gelb S-S <input type="radio"/> rot S-S </p>	<p>Gewinde</p> <p> <input type="radio"/> metrisch <input type="radio"/> zoll </p>	<p>Pinch Spacer****</p> <p> <input type="radio"/> schwarz mm </p>
--	---	---

<p>Explorer Hold Modul Farbe</p> <p> <input type="radio"/> schwarz </p>	<p>Gewinde</p> <p> <input type="radio"/> metrisch <input type="radio"/> zoll </p>
--	---

- * Die Spacerlänge wird stets von macu4 berechnet, wenn ein Explorer Schaft mitbestellt wird.
- ** Die Auswahl der Größe sollte in Hinblick auf den Griff- bzw. Stangenumfang erfolgen. Siehe hierzu den Quick Guide für Module.
- *** Die Auswahl der Größe sollte in Hinblick auf die Größe der Handfläche erfolgen. Siehe hierzu den Quick Guide für Module.
- **** Modul wird immer ohne Spacer geliefert. Der Spacer ist ein separates Produkt, der zusammen mit dem jeweiligen Modul verwendet werden kann.

Hinweis: Die Konfiguration des Schaftes und die Bestimmung der Spacerlänge eines Moduls basieren auf Messdaten. Bitte stellen Sie diese in den benötigten Formaten bereit. Falls Sie Explorer Module mit einem Fremdschaft verwenden (nicht Explorer Schaft), dann tragen Sie bitte pro Modul die benötigte Spacerlänge ein. Der Quick Guide Fremdschaft informiert darüber, wie die Spacerlänge ermittelt wird. Stellen Sie sicher, dass sie für alle Komponentenden selben Gewindetyp bestellen, damit diese untereinander kompatibel sind.

Download
Bestellformular



Quick Guide
Explorer Schaft



Quick Guide
Fremdschaft



Quick Guide
Module

